
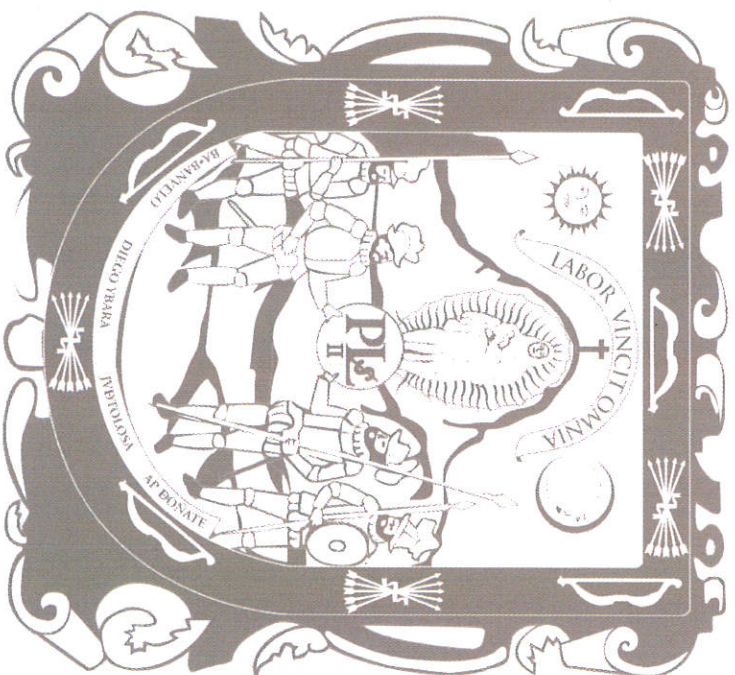


# CUENTA PÚBLICA 2019



**CENTRO REGIONAL DEL PATRIMONIO MUNDIAL EN ZACATECAS**

*[Handwritten signature]*



# I. Información Contable

CENTRO REGIONAL DEL PATRIMONIO MUNDIAL EN ZACATECAS


CUENTA PÚBLICA

2019

CONCEPTO	Año		CONCEPTO	Año	
	2019	2018		2019	2018
<b>ACTIVO</b>					
<b>Activo Circulante</b>			<b>Activo Circulante</b>		
Efectivo y Equivalientes	199,190	1,060,040	Cuentas por Pagar a Corto Plazo	1,578,998	1,272,738
Derechos a Recibir Efectivo o Equivalientes	1,379,808	192,876	Documentos por Pagar a Corto Plazo	0	0
Derechos a Recibir Bienes o Servicios	0	0	Porción a Corto Plazo de la Deuda Pública a Largo Plazo	0	0
Inventarios	0	0	Títulos y Valores a Corto Plazo	0	0
Almacenes	0	0	Pasivos Diferidos a Corto Plazo	0	0
Estimación por Pérdida o Deterioro de Activos Circulantes	0	0	Fondos y Bienes de Terceros en Garantía y/o Administración a Corto Plazo	0	0
Otros Activos Circulantes	0	0	Provisiones a Corto Plazo	0	0
<b>Total de Activos Circulantes</b>	<b>1,578,998</b>	<b>1,272,915</b>	Otros Pasivos a Corto Plazo	0	0
			<b>Total de Pasivos Circulantes</b>	<b>1,578,998</b>	<b>1,272,738</b>
<b>Activo No Circulante</b>			<b>Activo No Circulante</b>		
Inversiones Financieras a Largo Plazo	0	0	Cuentas por Pagar a Largo Plazo	0	0
Derechos a Recibir Efectivo o Equivalientes a Largo Plazo	0	0	Documentos por Pagar a Largo Plazo	0	0
Bienes Intangibles	1,372,969	1,357,337	Deuda Pública a Largo Plazo	0	0
Activos Intangibles	0	0	Fondos y Bienes de Terceros en Garantía y/o en Administración a Largo Plazo	0	0
Depreciación, Deterioro y Amortización Acumulada de Bienes	-774,807	-577,819	Provisiones a Largo Plazo	0	0
Activos Diferidos	0	0	<b>Total de Pasivos No Circulantes</b>	<b>0</b>	<b>0</b>
Estimación por Pérdida o Deterioro de Activos no Circulantes	0	0	<b>Total del Pasivo</b>	<b>1,578,998</b>	<b>1,272,738</b>
Otros Activos no Circulantes	0	0			
<b>Total de Activos No Circulantes</b>	<b>598,061</b>	<b>779,518</b>	<b>HACIENDA PÚBLICA PATRIMONIO</b>		
<b>Total del Activo</b>	<b>2,177,059</b>	<b>2,052,433</b>	<b>Hacienda Pública/Patrimonio Contribuido</b>	0	0
			Aportaciones	0	0
			Donaciones de Capital	0	0
			Actualización de la Hacienda Pública / Patrimonio	0	0
			<b>Hacienda Pública/Patrimonio Generado</b>	<b>598,061</b>	<b>779,695</b>
			Resultados del Ejercicio (Ahorro / Desahorro)	-181,635	0
			Resultados de Ejercicios Anteriores	779,695	779,695
			Reservas	0	0
			Reservaciones de Resultados de Ejercicios Anteriores	0	0
			<b>Exceso o Insuficiencia en la Actualización de la Hacienda Pública/Patrimonio</b>	<b>0</b>	<b>0</b>
			Resultado por Posición Monetaria	0	0
			Resultado por Transferencia de Activos no Monetarios	0	0
			<b>Total Hacienda Pública / Patrimonio</b>	<b>598,061</b>	<b>779,695</b>
			<b>Total del Pasivo y Hacienda Pública / Patrimonio</b>	<b>2,177,059</b>	<b>2,052,433</b>

Bajo protesta de decir verdad declaramos que los Estados Financieros y sus Notas son razonablemente correctos y responsabilidad del emisor.

Elaboró,  
  
 L.C. ANAYI PÉREZ VALENZUELA  
 ASSESOR EN FINANZA


Validó,  
  
 L.C. MARIA ANGÉLICA GALINDO RIVERA  
 COORDINADORA ADMINISTRATIVA

Autorizó,  
  
 JOSÉ FRANCISCO ROMÁN GUTIERREZ  
 DIRECTOR GENERAL

Concepto	2019	2018	Concepto	2019	2018
<b>INGRESOS Y OTROS BENEFICIOS</b>			<b>GASTOS Y OTRAS PÉRDIDAS</b>		
Ingresos de la Gestión	0	0	Gastos de Funcionamiento	8,170,787	7,363,295
Impuestos	0	0	Servicios Personales	4,657,972	4,127,566
Cuotas y Aportaciones de Seguridad Social	0	0	Materiales y Suministros	722,445	529,759
Contribuciones de Mejoras	0	0	Servicios Generales	2,790,371	2,705,970
Derechos	0	0			
Productos	0	0	<b>Transferencias, Asignaciones, Subsidios y Otras Ayudas</b>	<b>495,421</b>	<b>933,994</b>
Aprovechamientos	0	0	Transferencias Internas y Asignaciones al Sector Público	0	0
Ingresos por Venta de Bienes y Prestación de Servicios	0	0	Transferencias al Resto del Sector Público	495,421	933,994
			Subsidios y Subvenciones	0	0
			Ayudas Sociales	0	0
			Pensiones y Jubilaciones	0	0
			Transferencias a Fideicomisos, Mandatos y Contratos Análogos	0	0
			Transferencias a la Seguridad Social	0	0
			Donativos	0	0
Participaciones, Aportaciones, Convenios, Incentivos Derivados de la Colaboración Fiscal, Fondos Distintos de Aportaciones, Transferencias, Asignaciones, Subsidios y Subvenciones, y Pensiones y Jubilaciones.	8,681,562	8,300,705			
Participaciones y Aportaciones, Convenios, Incentivos Derivados de la Colaboración Fiscal, Fondos Distintos de Aportaciones	0	0	Transferencias al Exterior	0	0
Pensiónes y Jubilaciones	8,681,562	8,300,705			
Otros Ingresos y Beneficios	0	0	<b>Participaciones y Aportaciones</b>	<b>0</b>	<b>0</b>
Ingresos Financieros	0	0	Participaciones	0	0
Incremento por Variación de Inventarios	0	0	Aportaciones	0	0
Disminución del Exceso de Est. por Pérdida o Del. u Obsol.	0	0	Convenios	0	0
Disminución del Exceso de Provisiones	0	0			
Otros Ingresos y Beneficios Varios	0	0	<b>Intereses, Comisiones y Otros Gastos de la Deuda Pública</b>	<b>0</b>	<b>0</b>
			Intereses de la Deuda Pública	0	0
<b>Total de Ingresos y Otros Beneficios</b>	<b>8,681,562</b>	<b>8,300,705</b>	Comisiones de la Deuda Pública	0	0
			Gastos de la Deuda Pública	0	0
			Costo por Coberturas	0	0
			Apoyos Financieros	0	0
			<b>Otros Gastos y Pérdidas Extraordinarias</b>	<b>196,988</b>	<b>197,968</b>
			Estimaciones, Depreciaciones, Deterioros, Obsol. y Amortiz.	196,988	197,968
			Provisiones	0	0
			Disminución de Inventarios	0	0
			Aumento por Insuficiencia de Est. por Pérdida o Del. y Obsol.	0	0
			Aumento por Insuficiencia de Provisiones	0	0
			Otros Gastos	0	0
			<b>Inversión Pública</b>	<b>0</b>	<b>0</b>
			Inversión Pública no Capitalizable	0	0
			<b>Total de Gastos y Otras Pérdidas</b>	<b>8,863,197</b>	<b>8,495,256</b>
			<b>Resultados del Ejercicio (Ahorro/Desahorro)</b>	<b>-181,635</b>	<b>-194,551</b>

Bajo protesta de decir verdad declaramos que los Estados Financieros y sus Notas son razonablemente correctos y responsabilidad del emisor.

Elaboró,  
  
L.C. ANAÍ PÉREZ VALENZUELA  
ASESORA EXTERNA

Vo.Bo.  
  
L.C. MARIA ANGELICA GALINDO RIVERA  
COORDINADORA ADMINISTRATIVA

Autorizó,  
  
DR. JOSE FRANCISCO ROMAN GUTIERREZ  
DIRECTOR GENERAL

(Pesos)

Concepto	Hacienda Pública/ Patrimonio Contribuido	Hacienda Pública/ Patrimonio Generado de Ejercicios Anteriores	Hacienda Pública/ Patrimonio Generado del Ejercicio	Exceso o Insuficiencia en la Actualización de la Hacienda Pública/ Patrimonio	TOTAL
<b>Hacienda Pública/ Patrimonio Contribuido Neto 2017</b>	0	0	0	0	0
Aportaciones	0	0	0	0	0
Donaciones de Capital	0	0	0	0	0
Actualización de la Hacienda Pública/ Patrimonio	0	0	0	0	0
<b>Hacienda Pública/ Patrimonio Generado Neto 2017</b>	0	974,246	-194,551	0	779,695
Resultados del Ejercicio (Ahorro/Desahorro)	0	0	-194,551	0	-194,551
Resultados de Ejercicios Anteriores	0	974,246	0	0	974,246
Revalúos	0	0	0	0	0
Reservas	0	0	0	0	0
Rectificaciones de Resultados de Ejercicios Anteriores	0	0	0	0	0
<b>Exceso o Insuficiencia en la Actualización de la Hacienda Pública/ Patrimonio Neto 2017</b>	0	0	0	0	0
Resultados por Posición Monetaria	0	0	0	0	0
Resultados por Tenencia de Activos no Monetarios	0	0	0	0	0
<b>Hacienda Pública/ Patrimonio Neto Final de 2017</b>	0	974,246	-194,551	0	779,695
<b>Cambios en la Hacienda Pública/ Patrimonio Contribuido Neto de 2018</b>	0	0	0	0	0
Aportaciones	0	0	0	0	0
Donaciones de Capital	0	0	0	0	0
Actualización de la Hacienda Pública/ Patrimonio	0	0	0	0	0
<b>Variaciones de la Hacienda Pública/ Patrimonio Generado Neto del Ejercicio 2018</b>	0	-194,551	12,916	0	-181,635
Resultados del Ejercicio (Ahorro/Desahorro)	0	0	-181,635	0	-181,635
Resultados de Ejercicios Anteriores	0	-194,551	194,551	0	0
Revalúos	0	0	0	0	0
Reservas	0	0	0	0	0
Rectificaciones de Resultados de Ejercicios Anteriores	0	0	0	0	0
<b>Cambios en el Exceso o Insuficiencia en la Actualización de la Hacienda Pública/ Patrimonio Neto de 2018</b>	0	0	0	0	0
Resultados por Posición Monetaria	0	0	0	0	0
Resultados por Tenencia de Activos no Monetarios	0	0	0	0	0
<b>Hacienda Pública/ Patrimonio Neto Final de 2018</b>	0	779,695	-181,635	0	598,061

Bajo protesta de decir verdad declaramos que los Estados Financieros y sus Notas son razonablemente correctos y responsabilidad del emisor.

Emisor  
L.C. ANAÍ Y PÉREZ VALENZUELA  
ASESORA EXTERNA

Co Emisor  
L.C. MARÍA ANGÉLICA GALINDO RIVERA  
COORDINADORA ADMINISTRATIVA

Auditor  
DR. JOSEFRANCISCO ROMÁN GUTIERREZ  
DIRECTOR GENERAL

Cuenta Pública del Ejercicio 2019  
Centro Regional del Patrimonio Mundial en Zacatecas  
Estado de Cambios en la Situación Financiera  
Del 1 de enero al 31 de diciembre de 2019  
(Pesos)

Concepto	Origen	Aplicación	Concepto	Origen	Aplicación
<b>ACTIVO</b>	<b>1,077,838</b>	<b>1,202,463</b>	<b>PASIVO</b>	<b>306,260</b>	<b>0</b>
<b>Activo Circulante</b>	<b>880,849</b>	<b>1,186,932</b>	<b>Activo Circulante</b>	<b>306,260</b>	<b>0</b>
Efectivo y Equivalentes	880,849	0	Cuentas por Pagar a Corto Plazo	306,260	0
Derechos a Recibir Efectivo o Equivalentes	0	1,186,932	Documentos por Pagar a Corto Plazo	0	0
Derechos a Recibir Bienes o Servicios	0	0	Porción a Corto Plazo de la Deuda Pública a Largo Plazo	0	0
Inventarios	0	0	Títulos y Valores a Corto Plazo	0	0
Almacenes	0	0	Pasivos Diferidos a Corto Plazo	0	0
Estimación por Pérdida o Deterioro de Activos Circulantes	0	0	Fondos y Bienes de Terceros en Garantía y/o Administración a Corto Plazo	0	0
Otros Activos Circulantes	0	0	Provisiones a Corto Plazo	0	0
Otros Pasivos a Corto Plazo	0	0	Otros Pasivos a Corto Plazo	0	0
<b>Activo No Circulante</b>	<b>196,988</b>	<b>15,531</b>	<b>Pasivo No Circulante</b>	<b>0</b>	<b>0</b>
Inversiones Financieras a Largo Plazo	0	0	Cuentas por Pagar a Largo Plazo	0	0
Derechos a Recibir Efectivo o Equivalentes a Largo Plazo	0	0	Documentos por Pagar a Largo Plazo	0	0
Bienes Inmuebles, Infraestructura y Construcciones en Proceso	0	0	Deuda Pública a Largo Plazo	0	0
Bienes Muebles	0	15,531	Pasivos Diferidos a Largo Plazo	0	0
Activos Intangibles	0	0	Fondos y Bienes de Terceros en Garantía y/o en Administración a Largo Plazo	0	0
Depreciación, Deterioro y Amortización Acumulada de Bienes	196,988	0	Provisiones a Largo Plazo	0	0
Activos Diferidos	0	0			
Estimación por Pérdida o Deterioro de Activos no Circulantes	0	0			
Otros Activos no Circulantes	0	0			
			<b>HACIENDA PÚBLICA/ PATRIMONIO</b>	<b>0</b>	<b>181,635</b>
			<b>Hacienda Pública/Patrimonio Contribuido</b>	<b>0</b>	<b>0</b>
			Aportaciones	0	0
			Donaciones de Capital	0	0
			Actualización de la Hacienda Pública / Patrimonio	0	0
			<b>Hacienda Pública/Patrimonio Generado</b>	<b>0</b>	<b>181,635</b>
			Resultados del Ejercicio (Ahorro / Desahorro)	0	181,635
			Resultados de Ejercicios Anteriores	0	0
			Revalúos	0	0
			Reservas	0	0
			Rectificaciones de Resultados de Ejercicios Anteriores	0	0
			Exceso o Insuficiencia en la Actualización de la Hacienda Pública/Patrimonio	0	0
			Resultado por Posición Monetaria	0	0
			Resultado por Tercera de Activos no Monetarios	0	0

Bajo protesta de decir verdad declaramos que los Estados Financieros y sus Notas son razonablemente correctos y responsabilidad del emisor.

Elaboró,  
  
L.C. ANALY PÉREZ VALENZUELA  
ASESORA EXTERNA

Vo.Bo.  
  
L.C. MARÍA ANGÉLICA GALINDO RIVERA  
COORDINADORA ADMINISTRATIVA

Autorizó,  
  
DR. JOSÉ FRANCISCO ROMÁN GUTIÉRREZ  
DIRECTOR GENERAL

Concepto	2019	2018	Concepto	2019	2018
<b>Flujos de Efectivo de las Actividades de Operación</b>					
Origen	8,681,562	8,300,705	Origen	196,988	197,968
Impuestos	0	0	Bienes Inmuebles, Infraestructura y Construcciones en Proceso	0	0
Cuotas y Aportaciones de Seguridad Social	0	0	Bienes Muebles	0	0
Contribuciones de mejoras	0	0	Otros Orígenes de Inversión	196,988	197,968
Derechos	0	0			
Productos	0	0	<b>Aplicación</b>	<b>15,531</b>	<b>0</b>
Aprovechamientos	0	0	Bienes Inmuebles, Infraestructura y Construcciones en Proceso	0	0
Ingresos por Venta de Bienes y Prestación de Servicios	0	0	Bienes Muebles	15,531	0
			Otras Aplicaciones de Inversión	0	0
Participaciones y Aportaciones, Convenios, Incentivos Derivados de la Colaboración Fiscal, Fondos Distintos de Aportaciones y Jubilaciones, Asignaciones, Subsidios y Subvenciones, y Pensiones	0	0			
Transferencias al Sector Público	8,681,562	8,300,705	<b>Flujos Netos de Efectivo por Actividades de Inversión</b>	<b>181,457</b>	<b>197,968</b>
Otros Orígenes de Operación	0	0			
<b>Aplicación</b>	<b>8,863,197</b>	<b>8,498,495</b>	<b>Flujo de Efectivo de las Actividades de Financiamiento</b>		
Servicios Personales	4,657,972	4,130,804	Origen	306,260	439,626
Materiales y Suministros	722,445	529,759	Endeudamiento Neto	0	0
Servicios Generales	2,790,371	2,705,970	Interno	0	0
	0	0	Externo	0	0
Transferencias Internas y Asignaciones al Sector Público	495,421	933,984	Otros Orígenes de Financiamiento	306,260	439,626
Transferencias al resto del Sector Público	0	0			
Subsidios y Subvenciones	0	0	<b>Aplicación</b>	<b>1,186,932</b>	<b>93,602</b>
Ayudas Sociales	0	0	Servicios de la Deuda	0	0
Pensiones y Jubilaciones	0	0	Interno	0	0
Transferencias a Fideicomisos, Mandatos y Contratos Análogos	0	0	Externo	0	0
Transferencias a la Seguridad Social	0	0	Otras Aplicaciones de Financiamiento	1,186,932	93,602
Donativos	0	0			
Transferencias al Exterior	0	0	<b>Flujos netos de Efectivo por Actividades de Financiamiento</b>	<b>-880,672</b>	<b>346,024</b>
Participaciones	0	0			
Aportaciones	0	0	<b>Incremento/Disminución Neta en el Efectivo y Equivalentes al Efectivo</b>	<b>-880,849</b>	<b>346,202</b>
Convenios	0	0	Efectivo		
Otras Aplicaciones de Operación	196,988	197,968	<b>Efectivo y Equivalente al Efectivo al Inicio del Ejercicio</b>	<b>1,080,040</b>	<b>733,838</b>
	0	0	<b>Efectivo y Equivalente al Efectivo al Final del Ejercicio</b>	<b>199,190</b>	<b>1,080,040</b>
<b>Flujos Netos de Efectivo por Actividades de Operación</b>	<b>-181,635</b>	<b>-197,790</b>			

Bajo protesta de decir verdad declaramos que los Estados Financieros y sus Notas son razonablemente correctos y responsabilidad del emisor.

Elaboró:  
  
L.C. ANA Y PEREZ VALENZUELA  
ASESORA EXTERNA

Vº/Bº:  
  
L.C. MARIA ANGELICA GALINDO RIVERA  
COORDINADORA ADMINISTRATIVA


Aprobó:  
  
DR. JOSE FRANCISCO ROMAN GUTIERREZ  
DIRECTOR GENERAL

Cuenta Pública del Ejercicio 2019  
Centro Regional del Patrimonio Mundial en Zacatecas  
Estado Analítico del Activo  
Del 1 de enero al 31 de diciembre de 2019  
(Pesos)

Concepto	Saldo Inicial 1	Cargos del Periodo 2	Abonos del Periodo 3	Saldo Final 4=(1+2-3)	Variación del Periodo (4-1)
<b>ACTIVO</b>	<b>2,052,433</b>	<b>19,644,533</b>	<b>19,519,907</b>	<b>2,177,059</b>	<b>124,625</b>
Activo Circulante	1,272,915	19,629,002	19,322,919	1,578,998	306,083
Efectivo y Equivalentes	1,080,040	9,234,108	10,114,958	199,190	-880,849
Derechos a Recibir Efectivo o Equivalentes	192,876	10,394,893	9,207,961	1,379,808	1,186,932
Derechos a Recibir Bienes o Servicios	0	0	0	0	0
Inventarios	0	0	0	0	0
Almacenes	0	0	0	0	0
Estimación por Pérdida o Deterioro de Activos Circulantes	0	0	0	0	0
Otros Activos Circulantes	0	0	0	0	0
<b>Activo No Circulante</b>	<b>779,518</b>	<b>15,531</b>	<b>196,988</b>	<b>598,061</b>	<b>-181,457</b>
Inversiones Financieras a Largo Plazo	0	0	0	0	0
Derechos a Recibir Efectivo o Equivalentes a Largo Plazo	0	0	0	0	0
Bienes Inmuebles, Infraestructura y Construcciones en Proceso	0	0	0	0	0
Bienes Muebles	1,357,337	15,531	0	1,372,868	15,531
Activos Intangibles	0	0	0	0	0
Depreciación, Deterioro y Amortización Acumulada de Bienes	-577,819	0	196,988	-774,807	-196,988
Activos Diferidos	0	0	0	0	0
Estimación por Pérdida o Deterioro de Activos no Circulantes	0	0	0	0	0
Otros Activos no Circulantes	0	0	0	0	0

Bajo protesta de decir verdad declaramos que los Estados Financieros y sus Notas son razonablemente correctos y responsabilidad del emisor.

Elaboró,  
  
L.C. ANALY PEREZ VALENZUELA  
ASESORA EXTERNA

Vo. Bo.  
  
L.C. MARIA ANGÉLICA GALINDO RIVERA  
COORDINADORA ADMINISTRATIVA


Autorizo,  
  
DR. JOSE FRANCISCO ROMÁN GUTIÉRREZ  
DIRECTOR GENERAL



Denominación de las Deudas	Moneda de Contratación	Institución o País Acreedor	Saldo Inicial del Periodo	Saldo Final del Periodo
<b>DEUDA PÚBLICA</b>			<b>0</b>	<b>0</b>
<b>Corto Plazo</b>				
Deuda Interna				
Instituciones de Crédito	Pesos Mexicanos		0	0
Otros Documentos por Pagar a Corto Plazo	Pesos Mexicanos		0	0
Títulos y Valores	Pesos Mexicanos		0	0
Arrendamientos Financieros	Pesos Mexicanos		0	0
Deuda Externa				
Organismos Financieros Internacionales			0	0
Deuda Bilateral			0	0
Títulos y Valores			0	0
Arrendamientos Financieros			0	0
<b>Subtotal a Corto Plazo</b>			<b>0</b>	<b>0</b>
<b>Largo Plazo</b>				
Deuda Interna				
Instituciones de Crédito	Pesos Mexicanos		0	0
Títulos y Valores			0	0
Arrendamientos Financieros			0	0
Deuda Externa				
Organismos Financieros Internacionales			0	0
Deuda Bilateral			0	0
Títulos y Valores			0	0
Arrendamientos Financieros			0	0
<b>Subtotal a Largo Plazo</b>			<b>0</b>	<b>0</b>
<b>OTROS PASIVOS</b>			<b>1,272,738</b>	<b>1,578,998</b>
Otros Documentos por Pagar a Corto Plazo	Pesos Mexicanos	DIVERSOS PASIVOS	1,272,738	1,578,998
<b>TOTAL DEUDA Y OTROS PASIVOS</b>			<b>1,272,738</b>	<b>1,578,998</b>

Bajo protesta de decir verdad declaramos que los Estados Financieros y sus Notas son razonablemente correctos y responsabilidad del emisor.

Elaboró,  
  
L.C. ANALY PÉREZ VALENZUELA  
ASESORA EXTERNA

V.O. Bo.  
  
L.C. MARÍA ANGÉLICA GALINDO RIVERA  
COORDINADORA ADMINISTRATIVA

Autorizó  
  
DR. JOSÉ FRANCISCO ROMÁN GUTIÉRREZ  
DIRECTOR GENERAL



**ZACATECAS**  
2016-2021  
*Trabajemos Unidos*

Cuenta Pública del Ejercicio 2019  
Centro Regional del Patrimonio Mundial en Zacatecas  
Informe Sobre Pasivos Contingentes  
Al 31 de diciembre de 2019  
(Pesos)

Municipio	Acreedor	Saldo Inicial del Periodo	Saldo Final del Periodo
-----------	----------	---------------------------	-------------------------

**NO APLICA**

Bajo protesta de decir verdad declaramos que los Estados Financieros y sus Notas son razonablemente correctos y responsabilidad del emisor.

Elaboró  
  
L.C. ANALY PEREZ VALENZUELA  
ASESORA EXTERNA

Vd/Bo  
  
L.C. MARIA ANGÉLICA GALINDO RIVERA  
COORDINADORA ADMINISTRATIVA

Autorizo  
  
DR. JOSÉ FRANCISCO ROMÁN GUTIÉRREZ  
DIRECTOR GENERAL