

INFORME FINANCIERO AL TERCER TRIMESTRE DE 2025



Zacatecas

GOBIERNO DEL ESTADO

2021-2027

INSTITUTO REGIONAL DEL PATRIMONIO MUNDIAL EN ZACATECAS



Zacatecas

GOBIERNO DEL ESTADO

2021-2027

I. Información Contable

INFORMACIÓN CONTABLE DEL 01 DE ENERO AL 30 DE SEPTIEMBRE
INSTITUTO REGIONAL DEL PATRIMONIO MUNDIAL EN ZACATECAS


2025

Estado de Actividades
Al 30 de septiembre 2025 y al 31 de diciembre de 2024

(Cifras en Pesos)

Concepto	2025	2024	Concepto	2025	2024
INGRESOS Y OTROS BENEFICIOS			GASTOS Y OTRAS PÉRDIDAS		
Ingresos de Gestión	872	1,401	Gastos de Funcionamiento	5,376,088	6,495,780
Impuestos	0	0	Servicios Personales	3,954,653	5,054,439
Cuotas y Aportaciones de Seguridad Social	0	0	Materiales y Suministros	111,786	144,505
Contribuciones de Mejoras	0	0	Servicios Generales	1,309,650	1,296,835
Derechos	0	0			
Productos	872	1,401	Transferencias, Asignaciones, Subsidios y Otras Ayudas	0	7,197
Aprovechamientos	0	0	Transferencias Internas y Asignaciones al Sector Público	0	0
Ingresos por Venta de Bienes y Prestación de Servicios	0	0	Transferencias al Resto del Sector Público	0	7,197
			Subsidios y Subvenciones	0	0
			Ayudas Sociales	0	0
			Pensiones y Jubilaciones	0	0
			Transferencias a Fideicomisos, Mandatos y Contratos Análogos	0	0
Participaciones, Aportaciones, Convenios, Incentivos Derivados de la Colaboración Fiscal, Fondos Distintos de Aportaciones, Transferencias, Asignaciones, Subsidios y Subvenciones, y Pensiones y Jubilaciones.	5,452,365	6,501,575	Transferencias a la Seguridad Social	0	0
Participaciones, Aportaciones, Convenios, Incentivos Derivados de la Colaboración Fiscal y Fondos Distintos de Aportaciones	0	0	Donativos	0	0
Transferencia, Asignaciones, Subsidios y Subvenciones, y Pensiones y Jubilaciones	5,452,365	6,501,575	Transferencias al Exterior	0	0
Otros Ingresos y Beneficios	0	0	Participaciones y Aportaciones	0	0
Ingresos Financieros	0	0	Participaciones	0	0
Incremento por Variación de Inventarios	0	0	Aportaciones	0	0
Disminución del Exceso de Estimaciones por Pérdida o Deterioro u Obsolescencia	0	0	Convenios	0	0
Disminución del Exceso de Provisiones	0	0	Intereses, Comisiones y Otros Gastos de la Deuda Pública	0	0
Otros Ingresos y Beneficios Varios	0	0	Intereses de la Deuda Pública	0	0
			Comisiones de la Deuda Pública	0	0
			Gastos de la Deuda Pública	0	0
			Costo por Coberturas	0	0
			Apoyos Financieros	0	0
Total de Ingresos y Otros Beneficios	5,453,237	6,502,977	Otros Gastos y Pérdidas Extraordinarias	0	160,194
			Estimaciones, Depreciaciones, Deterioros, Obsolescencia y Amortizaciones	0	160,194
			Provisiones	0	0
			Disminución de Inventarios	0	0
			Otros Gastos	0	0
			Inversión Pública	0	0
			Inversión Pública no Capitalizable	0	0
			Total de Gastos y Otras Pérdidas	5,376,088	6,663,171
			Resultados del Ejercicio (Ahorro/Desahorro)	77,149	-160,194

Bajo protesta de decir verdad declaramos que los Estados Financieros y sus notas, son razonablemente correctos y son responsabilidad del emisor.

Elaboró:

L.C. MARIA ANGELICA GALINDO RIVERA
COORDINADORA ADMINISTRATIVA



INSTITUTO REGIONAL
DEL PATRIMONIO
MUNDIAL EN
ZACATECAS


Aprobó:

ARQ. CARLOS AUGUSTO TORRES PÉREZ
DIRECTOR GENERAL

Informe Financiero al Tercer Trimestre de 2025
INSTITUTO REGIONAL DEL PATRIMONIO MUNDIAL EN ZACATECAS
Estado de Situación Financiera
Al 30 de septiembre 2025 y al 31 de diciembre de 2024
(Cifras en Pesos)

Concepto	Año		Concepto	Año	
	2025	2024		2025	2024
ACTIVO			PASIVO		
Activo Circulante			Pasivo Circulante		
Efectivo y Equivalentes	115,327	301,214	Cuentas por Pagar a Corto Plazo	1,419,836	1,670,230
Derechos a Recibir Efectivo o Equivalentes	1,382,091	1,369,095	Documentos por Pagar a Corto Plazo	0	0
Derechos a Recibir Bienes o Servicios	0	0	Porción a Corto Plazo de la Deuda Pública a Largo Plazo	0	0
Inventarios	0	0	Titulos y Valores a Corto Plazo	0	0
Almacenes	0	0	Pasivos Diferidos a Corto Plazo	0	0
Estimación por Pérdida o Deterioro de Activos Circulantes	0	0	Fondos y Bienes de Terceros en Garantía y/o Administración a Corto Plazo	0	0
Otros Activos Circulantes	0	0	Provisiones a Corto Plazo	0	0
Otros Pasivos a Corto Plazo	0	0	Otros Pasivos a Corto Plazo	0	0
Total de Activos Circulantes	1,497,417	1,670,309	Total de Pasivos Circulantes	1,419,836	1,670,230
Activo No Circulante			Pasivo No Circulante		
Inversiones Financieras a Largo Plazo	0	0	Cuentas por Pagar a Largo Plazo	0	0
Derechos a Recibir Efectivo o Equivalentes a Largo Plazo	0	0	Documentos por Pagar a Largo Plazo	0	0
Bienes Inmuebles, Infraestructura y Construcciones en Proceso	0	0	Deuda Pública a Largo Plazo	0	0
Bienes Muebles	3,203,878	3,203,878	Pasivos Diferidos a Largo Plazo	0	0
Activos Intangibles	0	0	Fondos y Bienes de Terceros en Garantía y/o Administración a Largo Plazo	0	0
Depreciación, Deterioro y Amortización Acumulada de Bienes	-1,348,915	-1,348,915	Provisiones a Largo Plazo	0	0
Activos Diferidos	0	0	Total de Pasivos No Circulantes	0	0
Estimación por Pérdida o Deterioro de Activos no Circulantes	0	0	Total del Pasivo	1,419,836	1,670,230
Otros Activos no Circulantes	0	0			
Total de Activos No Circulantes	1,854,963	1,854,963	HACIENDA PÚBLICA/ PATRIMONIO		
Total del Activo	3,352,380	3,525,272	Hacienda Pública/Patrimonio Contribuido	0	0
			Aportaciones	0	0
			Donaciones de Capital	0	0
			Actualización de la Hacienda Pública / Patrimonio	0	0
			Hacienda Pública/Patrimonio Generado	1,932,544	1,855,042
			Resultados del Ejercicio (Ahorro / Desahorro)	77,149	-160,194
			Resultados de Ejercicios Anteriores	3,600,104	3,760,298
			Revalúos	0	0
			Reservas	0	0
			Rectificaciones de Resultados de Ejercicios Anteriores	-1,744,710	-1,745,063
			Exceso o Insuficiencia en la Actualización de la Hacienda Pública/Patrimonio	0	0
			Resultado por Posición Monetaria	0	0
			Resultado por Tenencia de Activos no Monetarios	0	0
			Total Hacienda Pública/ Patrimonio	1,932,544	1,855,042
			Total del Pasivo y Hacienda Pública / Patrimonio	3,352,380	3,525,272

Bajo protesta de decir verdad declaramos que los Estados Financieros y sus notas, son razonablemente correctos y son responsabilidad del emisor

Elaboró:

L.C. MARIA ANGELICA GALINDO RIVERA
 COORDINADORA ADMINISTRATIVA



INSTITUTO REGIONAL
DEL PATRIMONIO
MUNDIAL EN
ZACATECAS

Asesoró:


ARQ. CARLOS AUGUSTO TORRES PEREZ
 DIRECTOR GENERAL

Concepto	Hacienda Pública/Patrimonio Contribuido	Hacienda Pública/Patrimonio Generado de Ejercicios Anteriores	Hacienda Pública/Patrimonio Generado del Ejercicio	Exceso o Insuficiencia en la Actualización de la Hacienda Pública/Patrimonio	TOTAL
Hacienda Pública/Patrimonio Contribuido Neto de 2024	0	0	0	0	0
Aportaciones	0	0	0	0	0
Donaciones de Capital	0	0	0	0	0
Actualización de la Hacienda Pública/Patrimonio	0	0	0	0	0
Hacienda Pública/Patrimonio Generado Neto de 2024	0	2,015,235	-160,194	0	1,855,042
Resultados del Ejercicio (Ahorro/Desahorro)	0	0	-160,194	0	-160,194
Resultados de Ejercicios Anteriores	0	3,760,298	0	0	3,760,298
Revalúos	0	0	0	0	0
Reservas	0	0	0	0	0
Rectificaciones de Resultados de Ejercicios Anteriores	0	-1,745,063	0	0	-1,745,063
Exceso o Insuficiencia en la Actualización de la Hacienda Pública/Patrimonio Neto de 2024	0	0	0	0	0
Resultados por Posición Monetaria	0	0	0	0	0
Resultados por Tenencia de Activos no Monetarios	0	0	0	0	0
Hacienda Pública/Patrimonio Neto Final de 2024	0	2,015,235	-160,194	0	1,855,042
Cambios en la Hacienda Pública/Patrimonio Contribuido Neto de 2025	0	0	0	0	0
Aportaciones	0	0	0	0	0
Donaciones de Capital	0	0	0	0	0
Actualización de la Hacienda Pública/Patrimonio	0	0	0	0	0
Variaciones de la Hacienda Pública/Patrimonio Generado Neto de 2025	0	-160,194	237,696	0	77,503
Resultados del Ejercicio (Ahorro/Desahorro)	0	0	77,149	0	77,149
Resultados de Ejercicios Anteriores	0	0	0	0	0
Revalúos	0	0	0	0	0
Reservas	0	0	0	0	0
Rectificaciones de Resultados de Ejercicios Anteriores	0	0	353	0	353
Cambios en el Exceso o Insuficiencia en la Actualización de la Hacienda Pública/Patrimonio Neto de 2025	0	0	0	0	0
Resultados por Posición Monetaria	0	0	0	0	0
Resultados por Tenencia de Activos no Monetarios	0	0	0	0	0
Hacienda Pública/Patrimonio Neto Final de 2025		1,855,042	77,503	0	1,932,544

Bajo protesta de decir verdad declaramos que los Estados Financieros y sus notas, son razonablemente correctos y son responsabilidad de misce


Elaboró.

L.C. MARIA ANGELICA GALINDO RIVERA
COORDINADORA ADMINISTRATIVA


GOBIERNO LIBRE Y SOBERANO
ESTADOS UNIDOS MEXICANOS
ZACATECAS
INSTITUTO REGIONAL
DEL PATRIMONIO
MUNDIAL EN
ZACATECAS
Contable 13

Autorizó.

ARQ. CARLOS AUGUSTO TORRES PÉREZ
DIRECTOR GENERAL


Concepto	2025	2024	Concepto	2025	2024
Flujos de Efectivo de las Actividades de Operación			Flujos de Efectivo de las Actividades de Inversión		
Origen	5,453,237	6,502,977	Origen	0	160,194
Impuestos	0	0	Bienes Inmuebles, Infraestructura y Construcciones en Proceso	0	0
Cuotas y Aportaciones de Seguridad Social	0	0	Bienes Muebles	0	0
Contribuciones de mejoras	0	0	Otros Orígenes de Inversión	0	160,194
Derechos	0	0		0	0
Productos	872	1,401	Aplicación	0	1,831,010
Aprovechamientos	0	0	Bienes Inmuebles, Infraestructura y Construcciones en Proceso	0	0
Ingresos por Venta de Bienes y Prestación de Servicios	0	0	Bienes Muebles	0	1,831,010
			Otras Aplicaciones de Inversión	0	0
Participaciones, Aportaciones, Convenios, Incentivos Derivados de la Colaboración Fiscal y Fondos Distintos de Aportaciones	0	0	Flujos Netos de Efectivo por Actividades de Inversión	0	-1,670,816
Transferencia, Asignaciones, Subsidios y Subvenciones, y Pensiones y Jubilaciones	5,452,365	6,501,575			
Otros Orígenes de Operación	0	0			
Aplicación	5,376,088	6,663,171	Flujo de Efectivo de las Actividades de Financiamiento		
Servicios Personales	3,954,653	5,054,439	Origen	353	1,874,722
Materiales y Suministros	111,786	144,505	Endeudamiento Neto	0	0
Servicios Generales	1,309,650	1,296,835	Interno	0	0
			Externo	0	0
Transferencias Internas y Asignaciones al Sector Público	0	0	Otros Orígenes de Financiamiento	353	1,874,722
Transferencias al resto del Sector Público	0	7,197			
Subsidios y Subvenciones	0	0	Aplicación	263,390	0
Ayudas Sociales	0	0	Servicios de la Deuda	0	0
Pensiones y Jubilaciones	0	0	Interno	0	0
Transferencias a Fideicomisos, Mandatos y Contratos Análogos	0	0	Externo	0	0
Transferencias a la Seguridad Social	0	0	Otras Aplicaciones de Financiamiento	263,390	0
Donativos	0	0			
Transferencias al Exterior	0	0	Flujos netos de Efectivo por Actividades de Financiamiento	-263,037	1,874,722
Participaciones	0	0			
Aportaciones	0	0	Incremento/Disminución Neta en el Efectivo y Equivalentes al Efectivo	-185,888	43,712
Convenios	0	0			
Otras Aplicaciones de Operación	0	160,194	Efectivo y Equivalente al Efectivo al Inicio del Ejercicio	301,214	257,502
Flujos Netos de Efectivo por Actividades de Operación	77,149	160,194	Efectivo y Equivalente al Efectivo al Final del Ejercicio	115,327	301,214

Bajo protesta de decir verdad declaramos que los Estados Financieros y sus notas, son razonablemente correctos y son responsabilidad del emisor

Elaboró:

 L.C. MARÍA ANGÉLICA GALINDO RIVERA
 COORDINADORA ADMINISTRATIVA


INSTITUTO REGIONAL
 DEL PATRIMONIO
 MUNDIAL EN
 ZACATECAS

Contable / 5



 ARQ. CARLOS AUGUSTO TORRES PÉREZ
 DIRECTOR GENERAL

Concepto	Origen	Aplicación	Concepto	Origen	Aplicación
ACTIVO	185,888	12,995	PASIVO	0	250,395
Activo Circulante	185,888	12,995	Pasivo Circulante	0	250,395
Efectivo y Equivalentes	185,888	0	Cuentas por Pagar a Corto Plazo	0	250,395
Derechos a Recibir Efectivo o Equivalentes	0	12,995	Documentos por Pagar a Corto Plazo	0	0
Derechos a Recibir Bienes o Servicios	0	0	Porción a Corto Plazo de la Deuda Pública a Largo Plazo	0	0
Inventarios	0	0	Títulos y Valores a Corto Plazo	0	0
Almacenes	0	0	Pasivos Diferidos a Corto Plazo	0	0
Estimación por Pérdida o Deterioro de Activos Circulantes	0	0	Fondos y Bienes de Terceros en Garantía y/o Administración a Corto Plazo	0	0
Otros Activos Circulantes	0	0	Provisiones a Corto Plazo	0	0
			Otros Pasivos a Corto Plazo	0	0
Activo No Circulante	0	0			
Inversiones Financieras a Largo Plazo	0	0	Pasivo No Circulante	0	0
Derechos a Recibir Efectivo o Equivalentes a Largo Plazo	0	0	Cuentas por Pagar a Largo Plazo	0	0
Bienes Inmuebles, Infraestructura y Construcciones en Proceso	0	0	Documentos por Pagar a Largo Plazo	0	0
Bienes Muebles	0	0	Deuda Pública a Largo Plazo	0	0
Activos Intangibles	0	0	Pasivos Diferidos a Largo Plazo	0	0
Depreciación, Deterioro y Amortización Acumulada de Bienes	0	0	Fondos y Bienes de Terceros en Garantía y/o en Administración a Largo Plazo	0	0
Activos Diferidos	0	0	Provisiones a Largo Plazo	0	0
Estimación por Pérdida o Deterioro de Activos no Circulantes	0	0			
Otros Activos no Circulantes	0	0	HACIENDA PÚBLICA/ PATRIMONIO	237,696	160,194
			Hacienda Pública/Patrimonio Contribuido	0	0
			Aportaciones	0	0
			Donaciones de Capital	0	0
			Actualización de la Hacienda Pública / Patrimonio	0	0
			Hacienda Pública/Patrimonio Generado	237,696	160,194
			Resultados del Ejercicio (Ahorro / Desahorro)	237,343	0
			Resultados de Ejercicios Anteriores	0	160,194
			Revalúos	0	0
			Reservas	0	0
			Rectificaciones de Resultados de Ejercicios Anteriores	353	0
			Exceso o Insuficiencia en la Actualización de la Hacienda Pública/Patrimonio	0	0
			Resultado por Posición Monetaria	0	0
			Resultado por Tenencia de Activos no Monetarios	0	0

Bajo protesta de decir verdad declaramos que los Estados Financieros y sus notas, son razonablemente correctos y son responsabilidad de quienes suscribimos.

Elaboró:

L.C. MARIA ANGÉLICA GALINDO RIVERA
COORDINADORA ADMINISTRATIVA


GOBIERNO DEL ESTADO DE ZACATECAS
INSTITUTO REGIONAL
DEL PATRIMONIO
MUNDIAL EN
ZACATECAS


Autorizó:

ARQ. CARLOS AUGUSTO TORRES PÉREZ
DIRECTOR GENERAL

Informe Financiero al Tercer Trimestre de 2025
INSTITUTO REGIONAL DEL PATRIMONIO MUNDIAL EN ZACATECAS


Estado Analítico del Activo
Del 01 de enero al 30 de septiembre 2025
(Cifras en Pesos)

Concepto	Saldo Inicial	Cargos del Periodo	Abonos del Periodo	Saldo Final	Variación del Periodo
	1	2	3	4=(1+2-3)	(4-1)
ACTIVO	3,525,272	17,254,465	17,427,358	3,352,380	-172,892
Activo Circulante	1,670,309	17,254,465	17,427,358	1,497,417	-172,892
Efectivo y Equivalentes	301,214	11,239,485	11,425,372	115,327	-185,888
Derechos a Recibir Efectivo o Equivalentes	1,369,095	6,014,981	6,001,985	1,382,091	12,995
Derechos a Recibir Bienes o Servicios	0	0	0	0	0
Inventarios	0	0	0	0	0
Almacenes	0	0	0	0	0
Estimación por Pérdida o Deterioro de Activos Circulantes	0	0	0	0	0
Otros Activos Circulantes	0	0	0	0	0
Activo No Circulante	1,854,963	0	0	1,854,963	0
Inversiones Financieras a Largo Plazo	0	0	0	0	0
Derechos a Recibir Efectivo o Equivalentes a Largo Plazo	0	0	0	0	0
Bienes Inmuebles, Infraestructura y Construcciones en Proceso	0	0	0	0	0
Bienes Muebles	3,203,878	0	0	3,203,878	0
Activos Intangibles	0	0	0	0	0
Depreciación, Deterioro y Amortización Acumulada de Bienes	-1,348,915	0	0	-1,348,915	0
Activos Diferidos	0	0	0	0	0
Estimación por Pérdida o Deterioro de Activos no Circulantes	0	0	0	0	0
Otros Activos no Circulantes	0	0	0	0	0
	0	0	0	0	0

Bajo protesta de decir verdad declaramos que los Estados Financieros y sus notas, son razonablemente correctos y son responsabilidad del emisor.

Elaboró.

L.C. MARIA ANGÉLICA GALINDO RIVERA
COORDINADORA ADMINISTRATIVA



INSTITUTO REGIONAL
DEL PATRIMONIO
MUNDIAL EN
ZACATECAS
Contable / 6

Autorizó.

ARQ. CARLOS AUGUSTO TORRES PÉREZ
DIRECTOR GENERAL


(Cifras en Pesos)

Denominación de las Deudas		Moneda de Contratación	Institución o País Acreedor	Saldo Inicial del Periodo	Saldo Final del Periodo
DEUDA PÚBLICA					
Corto Plazo					
Deuda Interna	Instituciones de Crédito	Pesos Mexicanos		0	0
	Títulos y Valores			0	0
	Arrendamientos Financieros			0	0
Deuda Externa	Organismos Financieros Internacionales			0	0
	Deuda Bilateral			0	0
	Títulos y Valores			0	0
	Arrendamientos Financieros			0	0
Subtotal de Deuda Pública a Corto Plazo				0	0
Largo Plazo					
Deuda Interna	Instituciones de Crédito	Pesos Mexicanos		0	0
	Títulos y Valores			0	0
	Arrendamientos Financieros			0	0
Deuda Externa	Organismos Financieros Internacionales			0	0
	Deuda Bilateral			0	0
	Títulos y Valores			0	0
	Arrendamientos Financieros			0	0
Subtotal de Deuda Pública a Largo Plazo				0	0
TOTAL DE OTROS PASIVOS				0	0
TOTAL DEUDA PÚBLICA Y OTROS PASIVOS				0	0

Bajo protesta de decir verdad declaramos que los Estados Financieros y sus notas, son razonablemente correctos y son responsabilidad del emisor.

Elaboró.

L.C. MARIA ANGÉLICA GALINDO RIVERA
COORDINADORA ADMINISTRATIVA


Contable / 7
INSTITUTO REGIONAL
DEL PATRIMONIO
MUNDIAL EN
ZACATECAS

Autorizó.

ARQ. CARLOS AUGUSTO TORRES PÉREZ
DIRECTOR GENERAL


Informe Financiero al Tercer Trimestre de 2025
INSTITUTO REGIONAL DEL PATRIMONIO MUNDIAL EN ZACATECAS
Del 01 de enero al 30 de septiembre 2025 y del 01 de enero al 31 de diciembre de 2024
Informe Sobre Pasivos Contingentes

(Cifras en Pesos)

Denominación del Pasivo Contingente	Saldo Inicial del Periodo	Saldo Final del Periodo
Juicios		
Garantías		
Avales		
Costos de Planes de Pensiones		
Jubilaciones		
Otras Provisiones		
NO APLICA		

Bajo protesta de decir verdad declaramos que los Estados Financieros y sus notas, son razonablemente correctos y son responsabilidad del emisor.


Elaboró.



L.C. MARIA ANGÉLICA GALINDO RIVERA
COORDINADORA ADMINISTRATIVA


INSTITUTO REGIONAL
DEL PATRIMONIO
MUNDIAL EN
ZACATECAS

Autorizó.



ARQ. CARLOS AUGUSTO TORRES PÉREZ
DIRECTOR GENERAL