



Zacatecas


GOBIERNO DEL ESTADO

2021-2027

II. Información Presupuestaria

INFORMACIÓN FINANCIERA DEL 01 DE ENERO AL 30 DE SEPTIEMBRE
INSTITUTO REGIONAL DEL PATRIMONIO MUNDIAL EN ZACATECAS

2025



Zacatecas

GOBIERNO DEL ESTADO

2021-2027

II.I. Información Presupuestaria Estado Analítico de Ingresos

INFORMACIÓN FINANCIERA DEL 01 DE ENERO AL 30 DE SEPTIEMBRE
INSTITUTO REGIONAL DEL PATRIMONIO MUNDIAL EN ZACATECAS

2025

Informe Financiero al Tercer Trimestre de 2025
Instituto Regional del Patrimonio Mundial en Zacatecas
Estado Analítico de Ingresos
Del 01 de enero al 30 de septiembre de 2025

(Cifras en Pesos)

Rubro de Ingresos	Ingreso					Diferencia
	Estimado	Ampliaciones y Reducciones	Modificado	Devengado	Recaudado	
Impuestos	0	0	0	0	0	0
Cuotas y Aportaciones de Seguridad Social	0	0	0	0	0	0
Contribuciones de Mejoras	0	0	0	0	0	0
Derechos	0	0	0	0	0	0
Productos	0	872	872	872	872	872
Aprovechamientos	0	0	0	0	0	0
Ingresos por Ventas de Bienes, Prestación de Servicios y Otros Ingresos	0	0	0	0	0	0
Participaciones, Aportaciones, Convenios, Incentivos Derivados de la Colaboración Fiscal y Fondos Distintos de Aportaciones	0	0	0	0	0	0
Transferencias, Asignaciones, Subsidios y Subvenciones, y Pensiones y jubilaciones	5,553,584	0	5,553,584	5,452,365	5,452,365	-101,219
Ingresos Derivados de Financiamientos	0	0	0	0	0	0
Total	5,553,584	872	5,554,456	5,453,237	5,453,237	-100,347
					Ingresos excedentes¹	
Presupuestaria I / 1						

Estado Analítico de Ingresos
Del 01 de enero al 30 de septiembre de 2025
(Cifras en Pesos)

Estado Analítico de Ingresos Por Fuente de Financiamiento	Ingreso					Diferencia
	Estimado	Ampliaciones y Reducciones	Modificado	Devengado	Recaudado	
Ingresos del Poder Ejecutivo Federal o Estatal y de los Municipios	0	0	0	0	0	0
Impuestos	0	0	0	0	0	0
Cuotas y Aportaciones de Seguridad Social	0	0	0	0	0	0
Contribuciones de Mejoras	0	0	0	0	0	0
Derechos	0	0	0	0	0	0
Productos ¹	0	0	0	0	0	0
Aprovechamientos ²	0	0	0	0	0	0
Participaciones, Aportaciones, Convenios, Incentivos Derivados de la Colaboración Fiscal y Fondos Distintos de Aportaciones.	0	0	0	0	0	0
Transferencias, Asignaciones, Subsidios y Subvenciones, y Pensiones y Jubilaciones.	0	0	0	0	0	0
Ingresos de los Entes Públicos de los Poderes Legislativo y Judicial, de los Órganos Autónomos y del Sector Paraestatal o Paramunicipal, así como de las Empresas Productivas del Estado	5,553,584	0	5,553,584	5,452,365	5,452,365	-100,347
Cuotas y Aportaciones de Seguridad Social	0	0	0	0	0	0
Productos ¹	0	872	872	872	872	872
Ingresos por Ventas de Bienes, Prestación de Servicios y Otros Ingresos ³	0	0	0	0	0	0
Transferencias, Asignaciones, Subsidios y Subvenciones, y Pensiones y Jubilaciones	5,553,584	0	5,553,584	5,452,365	5,452,365	-101,219
Ingresos Derivados de Financiamientos	0	0	0	0	0	0
Ingresos Derivados de Financiamientos	0	0	0	0	0	0
Total	5,553,584	0	5,553,584	5,452,365	5,452,365	-100,347
				Ingresos excedentes¹		


¹ Incluye intereses que generan las cuentas bancarias de los entes públicos en productos.

² Incluye donativos en efectivo del Poder Ejecutivo, entre otros aprovechamientos.

³ Se refiere a los ingresos propios obtenidos por los Poderes Legislativos y Judicial, los Órganos Autónomos y las entidades de la administración pública paraestatal y paramunicipal, por sus actividades diversas no inherentes a su operación que generan recursos y que no sean ingresos por venta de bienes o prestación de servicios, tales como donativos en efectivo, entre otros.



INSTITUTO REGIONAL
DEL PATRIMONIO
MUNDIAL EN
ZACATECAS



Zacatecas

GOBIERNO DEL ESTADO

2021-2027

II.II. Información Presupuestaria Estado Analítico del Ejercicio de Presupuesto de Egresos

INFORMACIÓN FINANCIERA DEL 01 DE ENERO AL 30 DE SEPTIEMBRE
INSTITUTO REGIONAL DEL PATRIMONIO MUNDIAL EN ZACATECAS

2025

Informe Financiero al Tercer Trimestre de 2025
Instituto Regional del Patrimonio Mundial en Zacatecas
Estado Analítico del Ejercicio del Presupuesto de Egresos
Clasificación Administrativa
Del 01 de enero al 30 de septiembre de 2025
(Cifras en Pesos)

Concepto	Egresos					Subejercicio
	Aprobado	Ampliaciones/ (Reducciones)	Modificado	Devengado	Pagado	
Entidades Paraestatales y Fideicomisos No Empresariales y No Financieros	5,553,584	872	5,554,456	5,376,088	5,376,088	178,368
Instituciones Públicas de la Seguridad Social	0	0	0	0	0	0
Entidades Paraestatales Empresariales No Financieras con Participación Estatal Mayoritaria	0	0	0	0	0	0
Fideicomisos Empresariales No Financieros con Participación Estatal Mayoritaria	0	0	0	0	0	0
Entidades Paraestatales Empresariales Financieras Monetarias con Participación Estatal Mayoritaria	0	0	0	0	0	0
Entidades Paraestatales Empresariales Financieras No Monetarias con Participación Estatal Mayoritaria	0	0	0	0	0	0
Fideicomisos Financieros Públicos con Participación Estatal Mayoritaria	0	0	0	0	0	0
Entidades Paramunicipales (en sus diferentes clasificaciones)	0	0	0	0	0	0
Total del Gasto	5,553,584	872	5,554,456	5,376,088	5,376,088	178,368



INSTITUTO REGIONAL
DEL PATRIMONIO
MUNDIAL EN
ZACATECAS

Clasificación Administrativa (Sector Paraestatal)


Presupuestaria E /3

Informe Financiero al Tercer Trimestre de 2025
Instituto Regional del Patrimonio Mundial en Zacatecas
Estado Analítico del Ejercicio del Presupuesto de Egresos
Clasificación Económica (por Tipo de Gasto)
Del 01 de enero al 30 de septiembre de 2025
(Cifras en Pesos)

Concepto	Egresos					Subejercicio
	Aprobado	Ampliaciones/ (Reducciones)	Modificado	Devengado	Pagado	
Gasto Corriente	5,553,584	872	5,554,456	5,376,088	5,376,088	178,368
Gasto de Capital	0	0	0	0	0	0
Amortización de la Deuda y Disminución de Pasivos	0	0	0	0	0	0
Pensiones y Jubilaciones	0	0	0	0	0	0
Participaciones	0	0	0	0	0	0
Total del Gasto	5,553,584	872	5,554,456	5,376,088	5,376,088	178,368

Clasificación Económica (por Tipo de Gasto)

Presupuestaria E /4



INSTITUTO REGIONAL
DEL PATRIMONIO
MUNDIAL EN
ZACATECAS

Informe Financiero al Tercer Trimestre de 2025
Instituto Regional del Patrimonio Mundial en Zacatecas
Estado Analítico del Ejercicio del Presupuesto de Egresos
Clasificación por Objeto del Gasto (Capítulo y Concepto)
Del 01 de enero al 30 de septiembre de 2025

(Cifras en Pesos)

Concepto	Egresos					Subejercicio
	Aprobado	Ampliaciones/ (Reducciones)	Modificado	Devengado	Pagado	
Servicios Personales	4,056,624	0	4,056,624	3,954,653	3,954,653	101,971
Remuneraciones al Personal de Carácter Permanente	872,600	-6,978	865,622	809,269	809,269	56,353
Remuneraciones al Personal de Carácter Transitorio	0	0	0	0	0	0
Remuneraciones Adicionales y Especiales	158,679	1,098	159,777	156,337	156,337	3,440
Seguridad Social	1,520,655	13,578	1,534,233	1,525,177	1,525,177	9,056
Otras Prestaciones Sociales y Económicas	1,322,808	-2,698	1,320,110	1,291,985	1,291,985	28,125
Previsiones	0	0	0	0	0	0
Pago de Estímulos a Servidores Públicos	181,882	-5,000	176,882	171,885	171,885	4,997
Materiales y Suministros	145,000	-99	144,901	111,786	111,786	33,115
Materiales de Administración, Emisión de Documentos y Artículos Oficiales	66,000	-22,061	43,939	33,729	33,729	10,210
Alimentos y Utensilios	6,500	2,000	8,500	7,214	7,214	1,286
Materias Primas y Materiales de Producción y Comercialización	0	0	0	0	0	0
Materiales y Artículos de Construcción y de Reparación	11,500	12,393	23,893	22,203	22,203	1,690
Productos Químicos, Farmacéuticos y de Laboratorio	1,500	3,048	4,548	2,690	2,690	1,858
Combustibles, Lubricantes y Aditivos	46,000	-4,341	41,659	31,170	31,170	10,488
Vestuario, Blancos, Prendas de Protección y Artículos Deportivos	5,000	5,067	10,067	10,067	10,067	0
Materiales y Suministros Para Seguridad	0	0	0	0	0	0
Herramientas, Refacciones y Accesorios Menores	8,500	3,796	12,296	4,712	4,712	7,583
Servicios Generales	1,351,960	971	1,352,931	1,309,650	1,309,650	43,282
Servicios Básicos	24,920	3,977	28,897	26,806	26,806	2,091
Servicios de Arrendamiento	7,088	41,896	48,984	48,759	48,759	225
Servicios Profesionales, Científicos, Técnicos y Otros Servicios	62,500	39,142	101,642	101,642	101,642	0
Servicios Financieros, Bancarios y Comerciales	14,150	7,195	21,345	18,430	18,430	2,915
Servicios de Instalación, Reparación, Mantenimiento y Conservación	6,000	25,580	31,580	31,508	31,508	72
Servicios de Comunicación Social y Publicidad.	111,000	-50,668	60,332	60,239	60,239	94
Servicios de Traslado y Viáticos	324,680	43,841	368,521	338,363	338,363	30,158
Servicios Oficiales	695,800	-118,609	577,191	572,914	572,914	4,278
Otros Servicios Generales	105,822	8,616	114,438	110,989	110,989	3,450
Total del Gasto hoja 1 de 3	5,553,584	872	5,554,456	5,376,088	5,376,088	178,368



INSTITUTO REGIONAL
DEL PATRIMONIO
MUNDIAL EN
ZACATECAS

Presupuestaria E /5

Informe Financiero al Tercer Trimestre de 2025
Instituto Regional del Patrimonio Mundial en Zacatecas
Estado Analítico del Ejercicio del Presupuesto de Egresos
Clasificación por Objeto del Gasto (Capítulo y Concepto)
Del 01 de enero al 30 de septiembre de 2025
(Cifras en Pesos)

Concepto	Egresos					Subejercicio
	Aprobado	Ampliaciones/ (Reducciones)	Modificado	Devengado	Pagado	
Transferencias, Asignaciones, Subsidios y Otras Ayudas	0	0	0	0	0	0
Transferencias Internas y Asignaciones al Sector Público	0	0	0	0	0	0
Transferencias al Resto del Sector Público	0	0	0	0	0	0
Subsidios y Subvenciones	0	0	0	0	0	0
Ayudas Sociales	0	0	0	0	0	0
Pensiones y Jubilaciones	0	0	0	0	0	0
Transferencias a Fideicomisos, Mandatos y Otros Análogos	0	0	0	0	0	0
Transferencias a la Seguridad Social	0	0	0	0	0	0
Donativos	0	0	0	0	0	0
Transferencias al Exterior	0	0	0	0	0	0
Bienes Muebles, Inmuebles e Intangibles	0	0	0	0	0	0
Mobiliario y Equipo de Administración	0	0	0	0	0	0
Mobiliario y Equipo Educacional y Recreativo	0	0	0	0	0	0
Equipo e Instrumental Médico y de Laboratorio	0	0	0	0	0	0
Vehículos y Equipo de Transporte	0	0	0	0	0	0
Equipo de Defensa y Seguridad	0	0	0	0	0	0
Maquinaria, Otros Equipos y Herramientas	0	0	0	0	0	0
Activos Biológicos	0	0	0	0	0	0
Bienes Inmuebles	0	0	0	0	0	0
Activos Intangibles	0	0	0	0	0	0
Inversión Pública	0	0	0	0	0	0
Obra Pública en Bienes de Dominio Público	0	0	0	0	0	0
Obra Pública en Bienes Propios	0	0	0	0	0	0
Proyectos Productivos y Acciones de Fomento	0	0	0	0	0	0
Total del Gasto hoja 2 de 3	0	0	0	0	0	0

Presupuestaria E /6

Informe Financiero al Tercer Trimestre de 2025
Instituto Regional del Patrimonio Mundial en Zacatecas
Estado Analítico del Ejercicio del Presupuesto de Egresos
Clasificación por Objeto del Gasto (Capítulo y Concepto)
Del 01 de enero al 30 de septiembre de 2025
(Cifras en Pesos)

Concepto	Egresos					Subejercicio
	Aprobado	Ampliaciones/ (Reducciones)	Modificado	Devengado	Pagado	
	1	2	3 = (1 + 2)	4	5	
Inversiones Financieras y Otras Provisiones	0	0	0	0	0	0
Inversiones Para el Fomento de Actividades Productivas	0	0	0	0	0	0
Acciones y Participaciones de Capital	0	0	0	0	0	0
Compra de Títulos y Valores	0	0	0	0	0	0
Concesión de Préstamos	0	0	0	0	0	0
Inversiones en Fideicomisos, Mandatos y Otros Análogos	0	0	0	0	0	0
Otras Inversiones Financieras	0	0	0	0	0	0
Provisiones para Contingencias y Otras Erogaciones Especiales	0	0	0	0	0	0
Participaciones y Aportaciones	0	0	0	0	0	0
Participaciones	0	0	0	0	0	0
Aportaciones	0	0	0	0	0	0
Convenios	0	0	0	0	0	0
Deuda Pública	0	0	0	0	0	0
Amortización de la Deuda Pública	0	0	0	0	0	0
Intereses de la Deuda Pública	0	0	0	0	0	0
Comisiones de la Deuda Pública	0	0	0	0	0	0
Gastos de la Deuda Pública	0	0	0	0	0	0
Costo por Coberturas	0	0	0	0	0	0
Apoyos Financieros	0	0	0	0	0	0
Adeudos de Ejercicios Fiscales Anteriores (Adefas)	0	0	0	0	0	0
Total del Gasto hoja 3 de 3	0	0	0	0	0	0
Total del Gasto Clasificación por Objeto del Gasto	5,553,584	872	5,554,456	5,376,088	5,376,088	178,368



INSTITUTO REGIONAL
DEL PATRIMONIO
MUNDIAL EN
ZACATECAS

Presupuestaria E /7

Informe Financiero al Tercer Trimestre de 2025
Instituto Regional del Patrimonio Mundial en Zacatecas
Estado Analítico del Ejercicio del Presupuesto de Egresos
Clasificación Funcional (Finalidad y Función)
Del 01 de enero al 30 de septiembre de 2025
(Cifras en Pesos)

Concepto	Egresos					Subejercicio
	Aprobado	Ampliaciones/ (Reducciones)	Modificado	Devengado	Pagado	
	1	2	3 = (1 + 2)	4	5	
Gobierno	0	0	0	0	0	0
Legislación	0	0	0	0	0	0
Justicia	0	0	0	0	0	0
Coordinación de la Política de Gobierno	0	0	0	0	0	0
Relaciones Exteriores	0	0	0	0	0	0
Asuntos Financieros y Hacendarios	0	0	0	0	0	0
Seguridad Nacional	0	0	0	0	0	0
Asuntos de Orden Público y de Seguridad Interior	0	0	0	0	0	0
Otros Servicios Generales	0	0	0	0	0	0
Desarrollo Social	5,553,584	872	5,554,456	5,376,088	5,376,088	178,368
Protección Ambiental	0	0	0	0	0	0
Vivienda y Servicios a la Comunidad	0	0	0	0	0	0
Salud	0	0	0	0	0	0
Recreación, Cultura y Otras Manifestaciones Sociales	0	0	0	0	0	0
Educación	0	0	0	0	0	0
Protección Social	0	0	0	0	0	0
Otros Asuntos Sociales	5,553,584	872	5,554,456	5,376,088	5,376,088	178,368
Desarrollo Económico	0	0	0	0	0	0
Asuntos Económicos, Comerciales y Laborales en General	0	0	0	0	0	0
Agropecuaria, Silvicultura, Pesca y Caza	0	0	0	0	0	0
Combustibles y Energía	0	0	0	0	0	0
Minería, Manufacturas y Construcción	0	0	0	0	0	0
Transporte	0	0	0	0	0	0
Comunicaciones	0	0	0	0	0	0
Turismo	0	0	0	0	0	0
Ciencia, Tecnología e Innovación	0	0	0	0	0	0
Otras Industrias y Otros Asuntos Económicos	0	0	0	0	0	0
Otras no Clasificadas en Funciones Anteriores	0	0	0	0	0	0
Transacciones de la Deuda Pública / Costo Financiero de la Deuda	0	0	0	0	0	0
Transferencias, Participaciones y Aportaciones entre Diferentes Niveles y Ordenes de	0	0	0	0	0	0
Saneamiento del Sistema Financiero	0	0	0	0	0	0
Adeudos de Ejercicios Fiscales Anteriores	0	0	0	0	0	0
Total del Gasto	5,553,584	872	5,554,456	5,376,088	5,376,088	178,368

Presupuestaria E / 8

Informe Financiero al Tercer Trimestre de 2025
Instituto Regional del Patrimonio Mundial en Zacatecas
Estado Analítico del Ejercicio del Presupuesto de Egresos

Clasificación por Fuente de Financiamiento
Del 01 de enero al 30 de septiembre de 2025


Concepto	Egresos					Subejercicio
	Aprobado	Ampliaciones/ (Reducciones)	Modificado	Devengado	Pagado	
	1	2	3 = (1 + 2)	4	5	
1. No Etiquetado						
11 Recursos Fiscales	0	0	0	0	0	0
12 Financiamientos Internos	0	0	0	0	0	0
13 Financiamientos Externos	0	0	0	0	0	0
14 Recursos Propios	0	0	0	0	0	0
15 Recursos Federales	0	0	0	0	0	0
16 Recursos Estatales	5,553,584	872	5,554,456	5,376,088	5,376,088	178,368
17 Otros recursos de Libre Disposición	0	0	0	0	0	0
2. Etiquetado						
25 Recursos Federales	0	0	0	0	0	0
26 Recursos Estatales						
27 Otros Recursos de Transferencias Federales Etiquetadas	0	0	0	0	0	0
Total del Gasto	5,553,584	872	5,554,456	5,376,088	5,376,088	178,368



Presupuestaria E / 9

Del 01 de enero al 30 de septiembre de 2025

(Cifras en Pesos)

Identificación de Crédito o Instrumento	Contratación / Colocación	Amortización	Endeudamiento Neto
Créditos Bancarios			
Crédito No.	0	0	0
No Aplica			
Total Créditos Bancarios	0	0	0
Otros Instrumentos de Deuda			
Tipo de Instrumento	0	0	0
 INSTITUTO REGIONAL DEL PATRIMONIO MUNDIAL EN ZACATECAS			
Total Otros Instrumentos de Deuda	0	0	0
TOTAL	0	0	0

Presupuestaria E /10

Intereses de la Deuda

Del 01 de enero al 30 de septiembre de 2025

(Cifras en Pesos)

Identificación de Crédito o Instrumento	Devengado	Pagado
Créditos Bancarios		
Crédito No.	0	0
Total de Intereses de Créditos Bancarios	0	0
Otros Instrumentos de Deuda		
Tipo de Instrumento	0	0
Total de Intereses de Otros Instrumentos de Deuda	0	0
TOTAL	0	0

No Aplica



GOBIERNO LIBRE Y SOBERANO
ESTADOS UNIDOS MEXICANOS
ZACATECAS
INSTITUTO REGIONAL
DEL PATRIMONIO
MUNDIAL EN
ZACATECAS